













Esc.: 1/50

-  QF QUADRO DE FORÇA (Q.F.)
-  PLIT PONTO DE LUZ INCANDESCENTE NO TETO ONDE:
a=N° DO CIRCUITO; b=POTENCIA E c=COMANDO
-  PLIP PONTO DE LUZ INCANDESCENTE NA PAREDE (ARANDELA)
-  PC PONTO PARA CAMPAINHA (h=VARIÁVEL)
-  PAT PONTO PARA ANTENA DE TV (h= VARIÁVEL)
-  TA1 TOMADA ALTA, 110V (h=VARIÁVEL)
-  TA2 TOMADA ALTA, 220V (h=VARIÁVEL)
-  IB INTERRUPUTOR BIPOLAR (h=VARIÁVEL)
-  IS INTERRUPUTOR SIMPLS (h=VARIÁVEL)
-  TB1 TOMADA BAIXA, 110V (h=30cm)
-  PTI2 PONTO PARA TELEFONE INTERNO (h=VARIÁVEL)
-  PTI2 PONTO PARA INTERFONE (h=VARIÁVEL)